

Fund Fact Sheet | 31 Juli 2025

BNI-AM DANA LANCAR SYARIAH

Reksa Dana Pasar Uang Syariah

Tanggal Efektif	4-Jun-13
No Surat Pernyataan Efektif Reksa Dana	S-155/D.04/2013
Tanggal Peluncuran	28-Jun-13
Jenis Reksa Dana	Reksa Dana Pasar Uang Syariah
NAB/Unit	1,822.63
Total NAB	103,284,309,773
Total NAB (Seluruh Kelas)	103,284,309,773
Mata Uang	Rupiah
Minimum Investasi	Rp10,000
Jumlah Unit yang Ditawarkan	5,000,000,000
Perhitungan Penilaian	Harian
Biaya Pembelian	Nihil
Biaya Penjualan Kembali	Nihil
Biaya Pengalihan	Nihil
Biaya Manajemen	Maksimum 1% per tahun
Biaya Kustodian	Maksimum 0.15% per tahun
Kode ISIN	IDN000157302
Bukti Kepemilikan Reksa Dana	Dapat diakses melalui https://akses.ksei.co.id

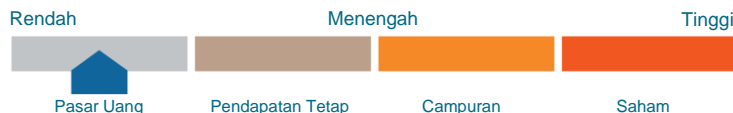
Risiko-Risiko Utama

- Risiko perubahan kondisi ekonomi dan politik
- Risiko wanprestasi
- Risiko likuiditas
- Risiko berkurangnya nilai aktiva bersih setiap unit penyertaan
- Risiko pembubaran dan likuidasi
- Risiko nilai tukar mata uang asing

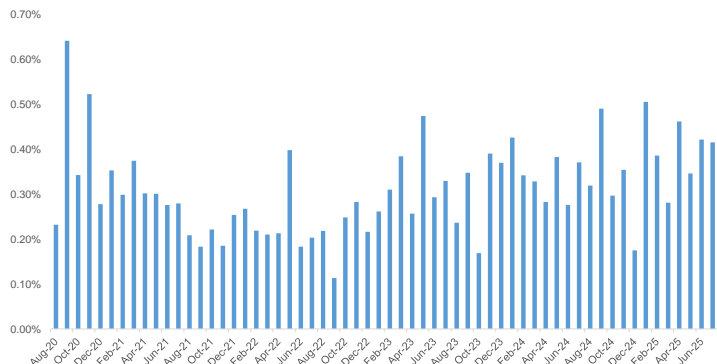
Profil Risiko

- Tingkat risiko Rendah

Klasifikasi Risiko



Grifik Kinerja Bulanan Reksa Dana 5 Tahun Terakhir



Kinerja Reksa Dana

Kinerja	YTD	1 Bln	3 Bln	6 Bln	1 Thn	3 Thn	5 Thn	Sejak Peluncuran
Reksa Dana	2.85%	0.42%	1.19%	2.34%	4.55%	12.48%	20.56%	82.26%
Benchmark*	1.90%	0.27%	0.81%	1.61%	3.29%	9.67%	16.48%	66.19%

	Bulan	Kinerja	Informasi Tambahan
Kinerja bulanan tertinggi	Jan-25	0.51%	- YTM: 6.75% - Current yield: 7.45% - Duration: 3.04
Kinerja bulanan terendah	Dec-24	0.18%	

*Benchmark: TD 1Month (after tax)

Sesuai peraturan OJK yang berlaku, bukti konfirmasi transaksi pembelian, pengalihan, penjualan kembali merupakan bukti kepemilikan Unit Penyertaan yang sah, yang diterbitkan oleh Bank Kustodian dapat dilihat melalui laman <https://akses.ksei.co.id>

Disclaimer: INVESTASI MELALUI REKSA DANA MENGANDUNG RISIKO. SEBELUM MEMUTUSKAN BERINVESTASI, CALON INVESTOR WAJIB MEMBACA DAN MEMAHAMI PROSPEKTUS. KINERJA MASA LALU TIDAK MENJAMIN/MENCERMINKAN INDIKASI KINERJA DI MASA YANG AKAN DATANG. OTORITAS JASA KEUANGAN TIDAK MEMBERIKAN PERNYATAAN MENYETUJUI ATAU TIDAK MENYETUJUI EFEK INI, TIDAK JUGA MENYATAKAN KEBENARAN ATAU KECUKUPAN ISI PROSPEKTUS REKSA DANA INI. SETIAP PERNYATAAN YANG BERTENTANGAN DENGAN HAL-HAL TERSEBUT ADALAH PERBUATAN MELANGGAR HUKUM. Reksa Dana bukan merupakan bagian dari simpanan pihak ketiga pada Bank dan tidak termasuk dalam cakupan objek program penjaminan simpanan oleh Lembaga Penjamin Simpanan. Reksa dana merupakan produk Pasar Modal dan bukan produk yang diterbitkan oleh Agen Penjual/Perbankan. Agen Penjual Efek Reksa Dana tidak bertanggung jawab atas tuntutan dan risiko pengelolaan portofolio reksa dana yang dilakukan oleh Manajer Investasi. Ringkasan informasi produk ini tidak menggantikan Prospektus Reksa Dana dan disiapkan oleh PT BNI Asset Management hanya untuk kebutuhan informasi dan bukan merupakan suatu bentuk penawaran untuk membeli atau permintaan untuk menjual. Seluruh informasi yang terkandung pada dokumen ini disajikan dengan benar. Apabila perlu, investor disarankan untuk meminta pendapat profesional sebelum mengambil keputusan berinvestasi. Kinerja masa lalu tidak serta merta menjadi petunjuk untuk kinerja di masa mendatang, dan bukan juga merupakan perkiraan yang dibuat untuk memberikan indikasi mengenai kinerja atau kecenderungannya di masa mendatang. PT BNI Asset Management selaku Manajer Investasi berizin dan diawasi oleh OJK.

Profil BNI Asset Management

PT BNI Asset Management adalah salah satu perusahaan efek terbesar di Indonesia yang melakukan kegiatan usaha sebagai manajer investasi yang memiliki pengalaman sejak 12 April 1995 dan merupakan anak perusahaan dari PT BNI Securities (99.90%). PT BNI Asset Management telah mendapat ijin usaha sebagai Manajer Investasi dari Bapepam-LK (No. KEP-05/BL/MI/2011 tanggal 7 Juli 2011). Saat ini, PT BNI Asset Management mengelola lebih dari 80 (delapan puluh) produk Reksa Dana.

Beberapa reksa dana kelolaan PT BNI Asset Management telah menerima penghargaan dari beberapa media & lembaga riset independen, antara lain:

- 7 penghargaan Anugerah Manajer Investasi 2025 dari IDX Channel & Edvisor.id
- 2 penghargaan Best Mutual Fund Award 2025 dari Investortrust.id & Infovesta
- 2 penghargaan dari acara 14th Infobank-Isentia Digital Brand Appreciation 2025

Tujuan Investasi

BNI-AM DANA LANCAR SYARIAH bertujuan untuk memberikan potensi imbal hasil yang stabil serta memperoleh tingkat likuiditas yang tinggi.

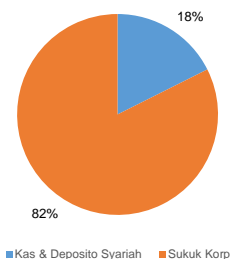
Kebijakan Investasi

100% dari Nilai Aktiva Bersih pada instrumen pasar uang syariah dalam negeri dan/atau efek syariah bersifat pendapatan tetap yang mempunyai jatuh tempo tidak lebih dari 1 tahun.

Top 10 Efek Dalam Portfolio

SUKUK	Indah Kiat Pulp & Paper (19.43%)
SUKUK	Sarana Multigriya Finansial (19.36%)
SUKUK	PT Pegadaian (16.46%)
DEPOSITO	BPD BJB Syariah (14.43%)
SUKUK	Bank Syariah Indonesia (9.68%)
SUKUK	CIMB Niaga Auto Finance (9.68%)
SUKUK	Adira Dinamika Multi Finance (3.87%)
SUKUK	OKI Pulp & Paper Mills (2.93%)
DEPOSITO	BPD Riau Kepri Syariah (1.94%)
SUKUK	PT PNM (0.97%)

% Portofolio



Profil Bank Kustodian

PT Bank Maybank Indonesia Tbk merupakan bank swasta nasional pertama yang memperoleh persetujuan dari otoritas Pasar Modal berdasarkan Surat Keputusan Ketua BAPEPAM Nomor Kep-67/PM/1991 tanggal 20 Juli 1991 sebagai Bank Kustodian di bidang Pasar Modal.

Grifik Kinerja Reksa Dana vs Benchmark Sejak Peluncuran (Kumulatif)

